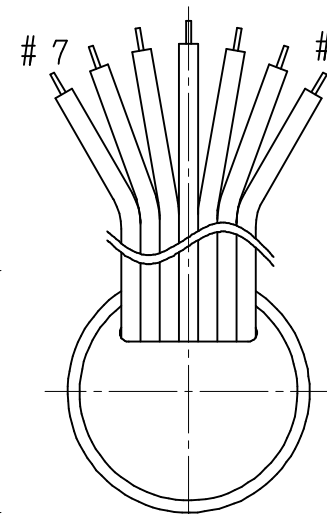
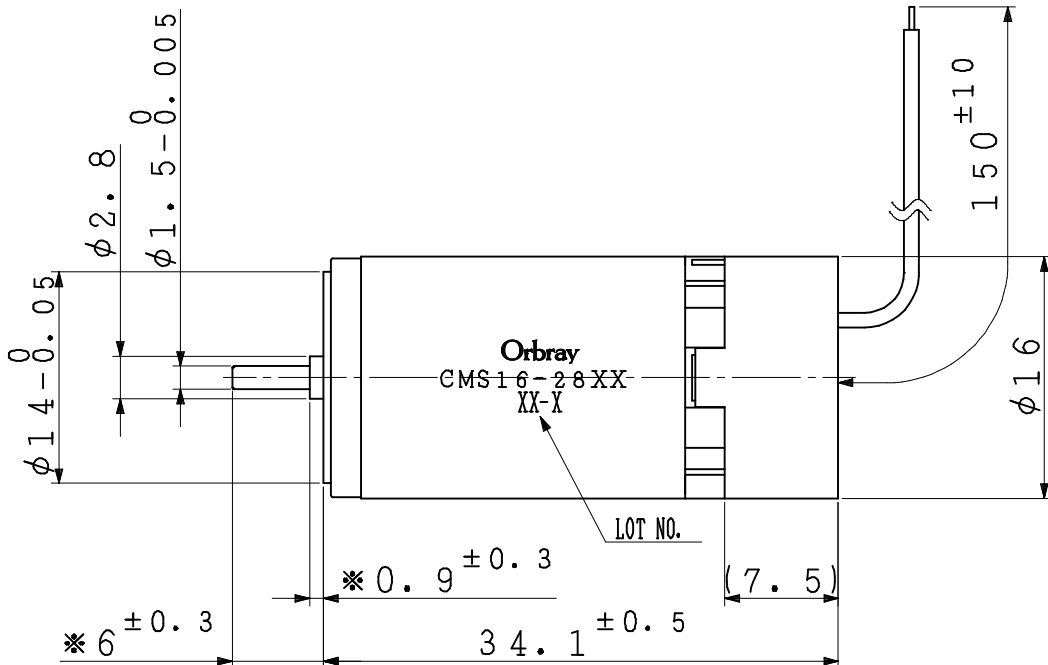
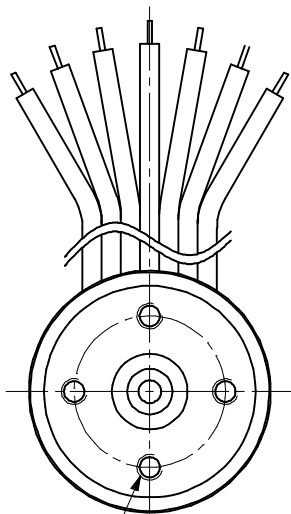
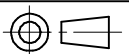


Orbray



OPTICAL ENCODER
ELECTRICAL CONNECTIONS
PULSE/REV

# 1	(MOTOR+)
# 2	Vcc(DC5V±10%)
# 3	Ch. A
# 4	Ch. B
# 5	Ch. Z
# 6	GND
# 7	(MOTOR-)

4×M1.7×0.35
DEPTH1.8
P. C. D. 10

NOTE 1) MARKED(*) IS SHAFT LENGTH MEASURED WHEN IT IS PUSHED TO MOTOR SIDE.

*印寸法はシャフトをモータ側に押しつけた時の値を示す。

2) LOT NO.

EXAMPLE) JANUARY, 2018

「18-A」

JANUARY:A, FEBRUARY:B...DECEMBER:L
1月:A、2月:B...12月:L

「-」 :MADE IN THAILAND

「-」有り :海外工場生産

「-」NONE :MADE IN JAPAN

「-」無し :国内工場生産

THE END TWO DIGIT OF CHRISTIAN YEAR
西暦年数末尾数字2桁

3) THE LEAD WIRE IS AWG28 UL3302.

リード線はAWG28 UL3302を使用する。

4) OUTSIDE DIAMETER IS NOT APPLIED TO THE CAULKING.

外径寸法公差はカシメ部を除く。

5) 4×M1.7 AND LEAD WIRE DRAWING POSITIONS ARE OUT OF DIMENSIONAL CONTROL.

4×M1.7とリード線引き出し角度は寸法管理外とする。

TOLERANCE				△/×				
DIMENSION(±)				ANGLE	△/×			
	0	1	2	3				
L≤6	0.05	0.1	0.1	0.2	±1°	△/×		
6<L≤30	0.1	0.1	0.2	0.5		△/×		
30<L≤120	0.15	0.2	0.3	0.8		△/×		
120<L	0.2	0.3	0.5	1.2		△/×		
MATERIAL	FINISH	QTY.	SCALE	2/1	TYPE	CMS16-28	0	
			UNIT	1/1mm	TITLE	OUTLINE DRAWING		
APPD.	CHK.	DSGN.	DRW.	DWG.NO.				
				REF.NO.				
		30Jan'18	30Jan'18	CHK.NO.	REMARK	Rev. 00		